



The workplace  
as a convincing  
destination.





Nel giro di pochi anni - come tutti abbiamo visto - il mondo del lavoro è profondamente cambiato. È diventato più trasversale, delocalizzato, fluido. Gli uffici non sono più semplici contenitori fisici per ospitare persone, ma uno spazio multifunzionale dove convergono diverse attività ed esigenze. C'è un profondo bisogno di ambienti più aperti e accoglienti, che siano in grado di ospitare flussi di lavoro e funzioni flessibili ma che riescano, al tempo stesso, a essere identitari, a far sentire le persone parte di un gruppo. Luoghi che offrano un di più emotivo rispetto a una realtà lavorativa virtuale ed esternalizzata.

**Una sfida che noi di Tecno  
abbiamo raccolto già molti anni fa.**

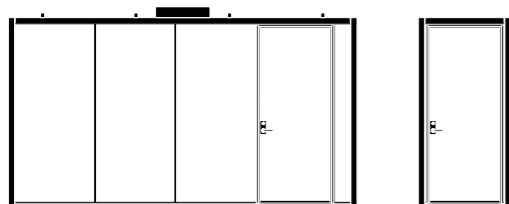
# A space for

**processing**  
Soluzioni per open spaces

Uno spazio con una sensazione domestica e di accoglienza unita all'esperienza dell'ufficio. Stimola la discussione e la crescita incrociata, incoraggiando lo scambio di idee e promuovendo un senso comunità.

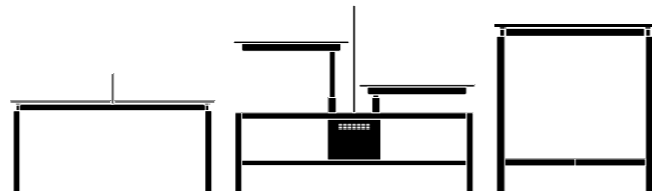


## Soluzioni per open spaces



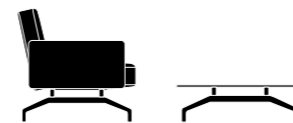
### WQube & TQube

Parete divisoria free-standing e phonebooth.



### Clavis

Tavoli workstation e meeting.



### Pons

Divano e tavolini modulari.



### Pax


Poltrona acustica.





# WQube TQube



 Modularità

 Abbattimento acustico fino a Rw 56 dB

 Ricircolo costante dell'aria


 Illuminazione dimmerabile


 Collegamenti celati


 Alimentazione






 Schermo videoconferenza

 Modulo lavagna

 Pensili e mensole

 Monitor ingresso sala



### 1. Illuminazione e ventilazione

L'illuminazione e l'unità di ventilazione sono incassate a soffitto. La fonte luminosa, a LED ad alte prestazioni, è completamente dimmerabile in intensità. Il sistema di ventilazione è silenzioso, efficiente dal punto di vista energetico e regolabile da 0-400 m<sup>3</sup>/h. I cablaggi sono completamente celati e per attivare il sistema è necessario solo il collegamento elettrico da pavimento/soffitto e l'eventuale connessione alla rete.




### 2. Pensili e contenitori

La parete cieca è disponibile in versione con modulazione orizzontale e può essere attrezzata con mensole, pensili e contenitori.

### 3. Continuità estetica

L'innovativo sistema di aggancio a filo esterno smaterializza la struttura, facendo apparire vetri e pannelli come se fossero sospesi, garantendo continuità visiva tra pannelli di diversi spessori e finiture anche in alternanza tra loro (vetro, legno, metallo, cartongesso).



### 4. Monitor prenotazione sala

L'integrazione del monitor esterno a ingresso sala permette la prenotazione di uffici privati o sale riunioni.

### 5. Video conferenza

Su richiesta è possibile predisporre su telaio dedicato per l'aggancio di uno o più monitor esterni (fino a 65"), così come può essere sviluppata su misura una soluzione dedicata all-in con monitor e sistemi audio-video, completamente integrati nella parete.

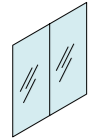


### 6. Accessori e tecnologia

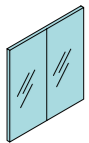
All'interno dell'intercapedine delle pareti è possibile alloggiare, in uno spessore totale di 80mm, diversi impianti tecnologici tra cui tende, accessori e persino monitor a partire da 10" per prenotazione sala fino ad ampi monitor video-conferenze da 65". È possibile annegare il passaggio di cavi, attrezzature ed elementi tecnici come termostati, controlli elettrici e punti di alimentazione, che restano così completamente celati.



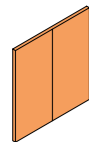


**Opzioni:****Monovetro**

Accessoriabile con vetri di diversi spessori o acustici, grafiche e pellicole, LCD con effetto On/Off.

**Doppiovetro**

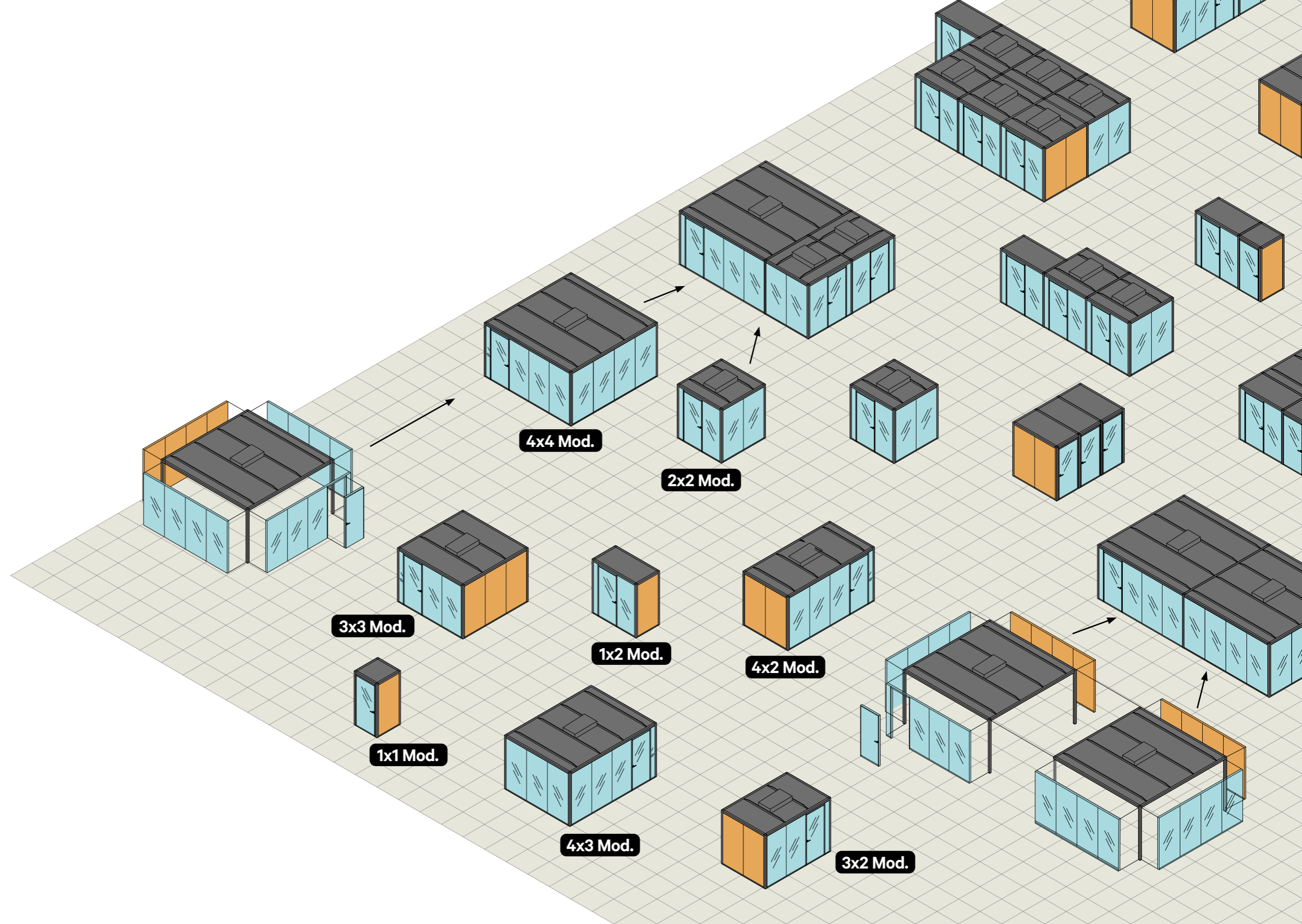
Accessoriabile con vetri di diversi spessori o acustici, grafiche e pellicole, tende, illuminazione LED, LCD con effetto On/Off.

**Cieca**

Attrezzabile con mensole, pensili e cablaggio celato, in finitura melaminico, legno in varie essenze o rivestita in tessuto.

Mod. riferisce al modello.  
Per dettagli e misure fare riferimento alla scheda tecnica.

Parete spessore totale 80 mm








# Linea





 Modularità

 Vani a giorno, ante, cassetti e lockers

 Schermo Videoconferenza


 Modulo lavagna

 Illuminazione

 Collegamenti celati


 Alimentazione




 Scrivania

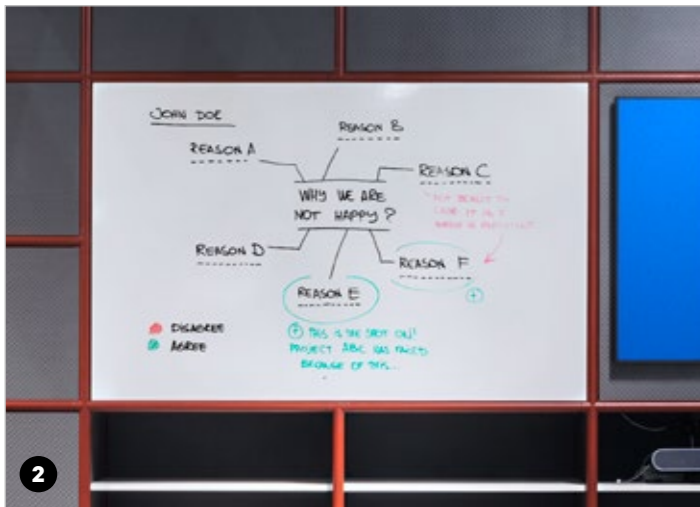
 Seduta

 Fioriera

 Collegamenti celati

 Alimentazione





### Accessori

Le strutture si integrano con accessori come ante, cassetti, ripiani, lavagne e sedute, e possono accogliere cablaggi completamente celati per collegare illuminazione a filo del ripiano, monitor video conferenza e prese elettriche.

1. Video conferenza
2. Lavagna
3. Prese elettriche




### Configurazioni

Le superfici orizzontali creano piani d'appoggio, sedute e librerie. Le superfici verticali organizzano lo spazio con divisori, schermi, contenitori o supporti integrabili con sistemi d'illuminazione, tessuti e pannelli acustici.

4. Materioteca con cassetti.
5. Libreria con seduta di lettura.
6. Seduta con fioriera e prese elettriche.
7. Bancone con lockers.
8. Piano scrivania con divisorio e prese elettriche.






### Finiture

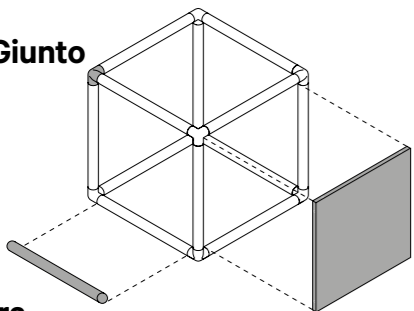
La possibilità di integrare la più ampia gamma di materiali e finiture permette di creare layout personali, efficienti ed estremamente accoglienti.

1. Divisorio in metacrilato e legno bamboo, struttura bordeaux.
2. Seduta in lana, tavolini in laccato, legno e melaminico soft touch, struttura antracite.



3. Contenitore in pannelli da recupero industriale di tessuti, struttura ghiaccio.
4. Libreria in laminato e laccato, struttura bianca.



**Giunto****Barra**

Ø 3 cm

Lunghezza variabile

**Pannello****Vani**

Ribaltina a salire



Ribaltina a scendere



Due cassetti bassi



Cassettone



Anta

**Accessori**

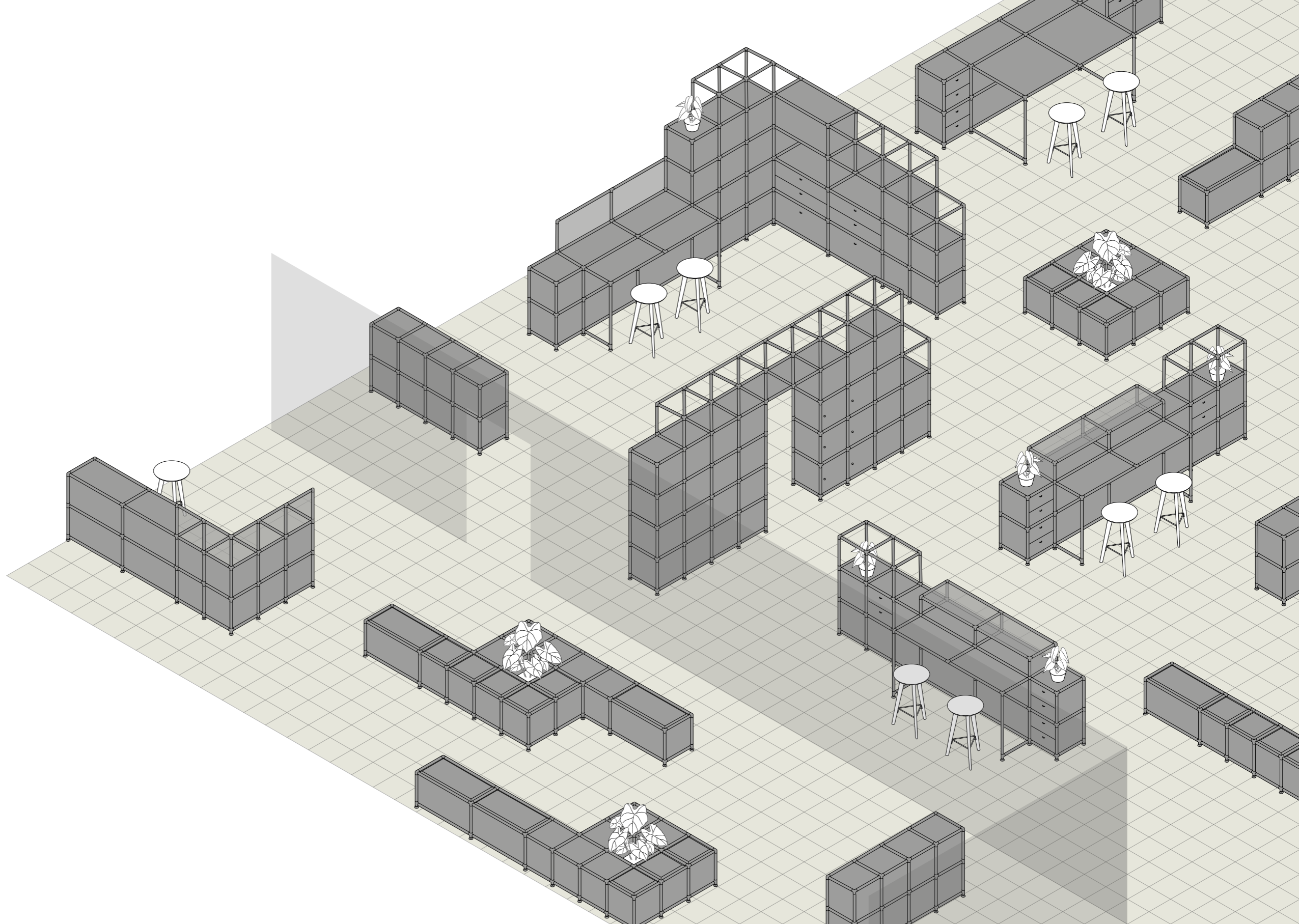
Luci

Prese elettriche

Fioriere

Divisori


Sedute e scrivanie










# Clavis





 Modularità


 Vani a giorno, ante e cassetti


 Privacy visiva

 Privacy acustica

 Altamente accessoriabile

 Collegamenti celati

 Alimentazione



### Accessori

La vasta gamma di accessori opzionali consente di equipaggiare i tavoli in modo flessibile e ampiamente personalizzabile.

1. Schermo disponibile in due altezze in finitura melaminico e laccato, con possibilità di rivestimento in tessuto.

2. Schermo disponibile in dimensione fissa in vetro satinato o metallo verniciato, con possibilità di pannello magnetico in tessuto.

3. Lampada

4. Mensola sopra piano, in metallo verniciato o laccato e cassetto opzionale.

5. Contenitore disponibile in due diverse altezze, attrezzabile con fioriera.

6. Presa sopra piano con prese internazionali, USB, USB-C e cavo di rete LAN.

7. Top access con canalina sottopiano.

8. Gancio porta accessori.





### Configurazioni

I pochi elementi essenziali e modulari, creano infinite possibilità riconfigurabili o modificabili nel tempo.

9. Scrivania singola attrezzabile con allungo laterale e modesty panel.

10. Tavolo meeting, disponibile rotondo, quadrato e rettangolare, può essere moltiplicato all'infinito per creare lunghezze su misura.

11. Workstation liberamente attrezzabili con accessori, contenitori, aree meeting, postazioni individuali, schermi divisorii, allunghi, piani di testa.

12. Tavolo sit-stand.

13. Regolabile in altezza si estende dalla posizione seduta fino al lavoro in piedi e tutte le regolazioni intermedie, con precisione millimetrica.



Altezza regolabile


Privacy acustica

Privacy visiva

Altamente accessoriabile





Collegamenti celati

Alimentazione



### Finiture

1. Vetri satinati e essenze elevano la collezione per creare soluzioni semi-direzionali semplici e raffinate.
2. Toni neutri offrono soluzioni essenziali ed efficaci per le aree operative.
3. Legni caratterizzano in modo accogliente, caldo e naturale piccole aree meeting.
4. Colore, in finitura texturizzata ultra resistente, come elemento d'identità per spazi dinamici.

**Piani****Traversi****Longheroni****Gambe****Elettrificazione**

Prese sopra piano

Top access

Canaline sottopiano

**Accessori**

Schermi

Mensole sopra piano

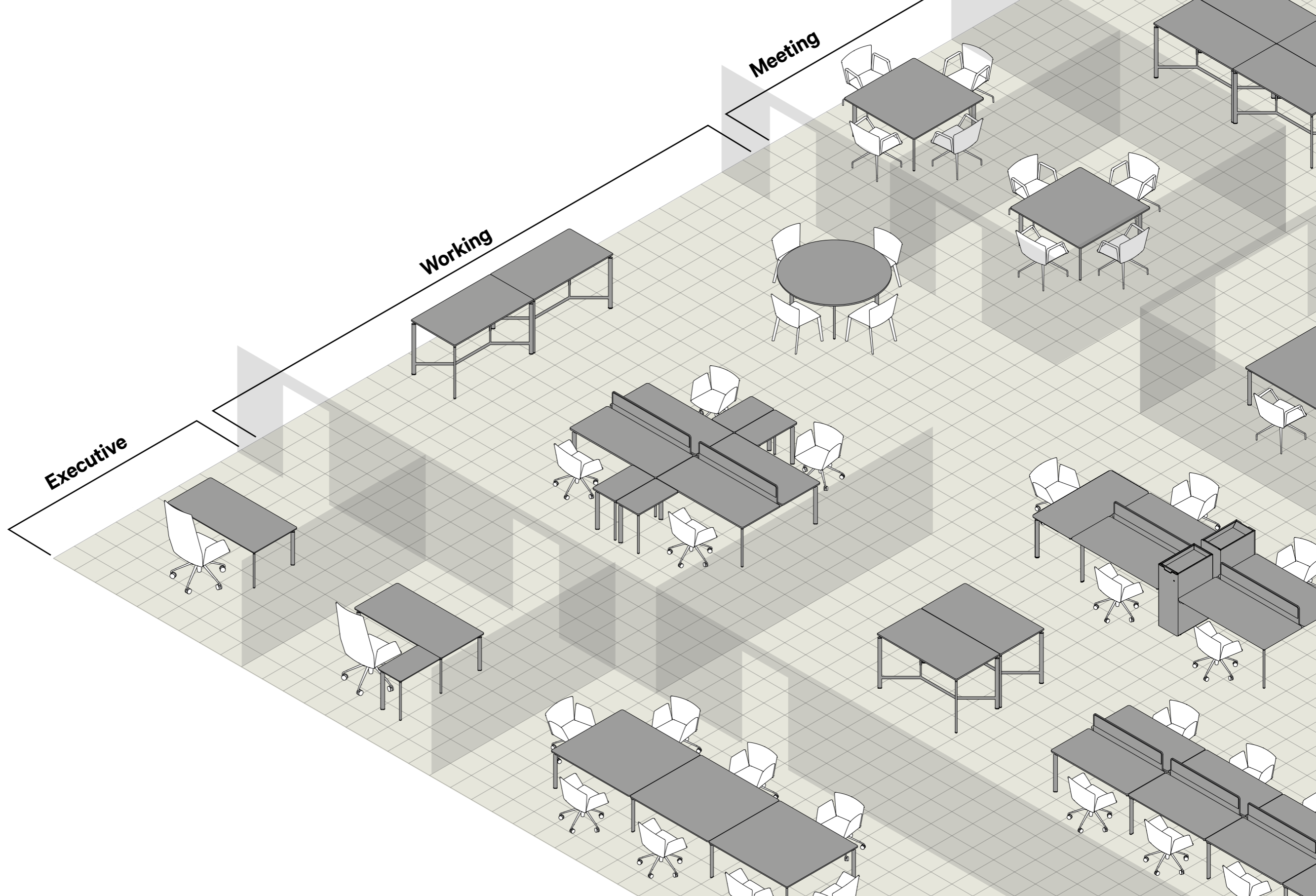
Cassetti sopra piano

Contenitori divisorio

Ganci porta oggetti

Lampade

Bracci porta monitor









## P32



 Seduta girevole con ritorno

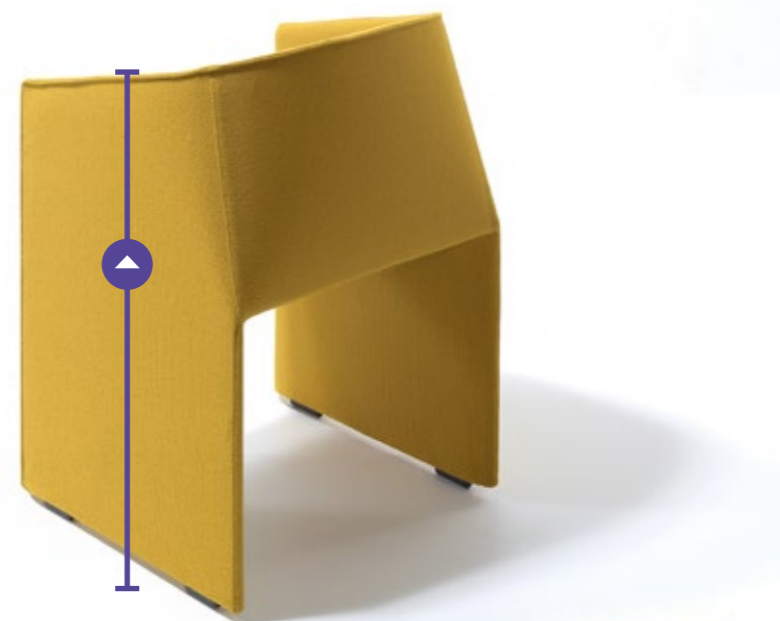
 Schienale basculante





Poltrona girevole, con ritorno automatico e meccanismo basculante dello schienale.


L'innovativa combinazione di inclinazioni della seduta e la libertà nel movimento offrono il massimo comfort pur garantendo un ambiente sempre ordinato e iconico, non appena le persone si alzano.

# Plau



 Disponibile in due altezze

 Su piedini o ruote

 Privacy visiva



Poltroncina a pozzetto, con i fianchi a terra, disponibile in due altezze di seduta – da tavolo o relax – su piedini o ruote, completamente nascoste.



La geometria, avvolgente e comoda, è frutto di un'attenta ricerca sull'equilibrio fra linee ortogonali e segni morbidi.



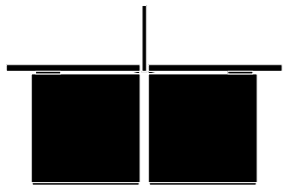
# A space for

**Socializing**  
Soluzioni per aree lounge

Uno spazio collaborativo in cui arredi possono essere facilmente spostati, mossi, configurati, smontati e riconfigurati. Favorisce le occasioni per raggrupparsi in ogni momento e in ogni spazio, e continuare in modo fluido la sessione di brainstorming.



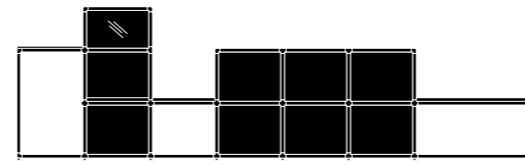
## Soluzioni per aree lounge




**Graphis**  
Tavoli workstation e meeting.



**Modus**  
Sedia girevole.



**Linea**  
Micro-architettura modulare.




**P32, Plau a Archipelago**  
P32 poltrona con ritorno automatico, Plau seduta avvolgente e Archipelago seduta dalle forme organiche.




# Graphis




 Modularità

 Privacy visiva

 Privacy acustica

 Collegamenti celati

 Alimentazione



### 1. Razionalità

I sottili basamenti supportano il piano lavoro con un leggero distacco, per alleggerire e slanciare l'intera immagine del prodotto.

### 2. Modularità

Il cuore del sistema è il solido piano che ospita una serie di bussole, completamente celate sottopiano. La libertà di composizione e la versatilità permette di creare una vasta gamma di soluzioni, riconfigurabili nel tempo.



### 3. Elettrificazione

Il top access centrale permette la distribuzione dei cavi e la libera accessoriabilità.

### Configurazioni

Il sistema modulare è basato sulla logica di un numero ridotto di componenti, molto versatili, che possono essere ripetuti e combinati tra loro: piani rettangolari o rotondi, angolari di supporto, basi a pannello, screen divisori, contenitori, mensole su piano e accessori per l'elettrificazione.



5. Scrivania singola, con allungo opzionale.

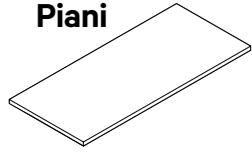
6. Workstation con elettrificazione.

7. Tavolo meeting con elettrificazione.

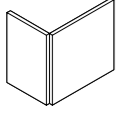
8. Tavolo rotondo con base a colonna regolabile in altezza.



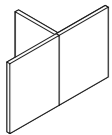
## Piani



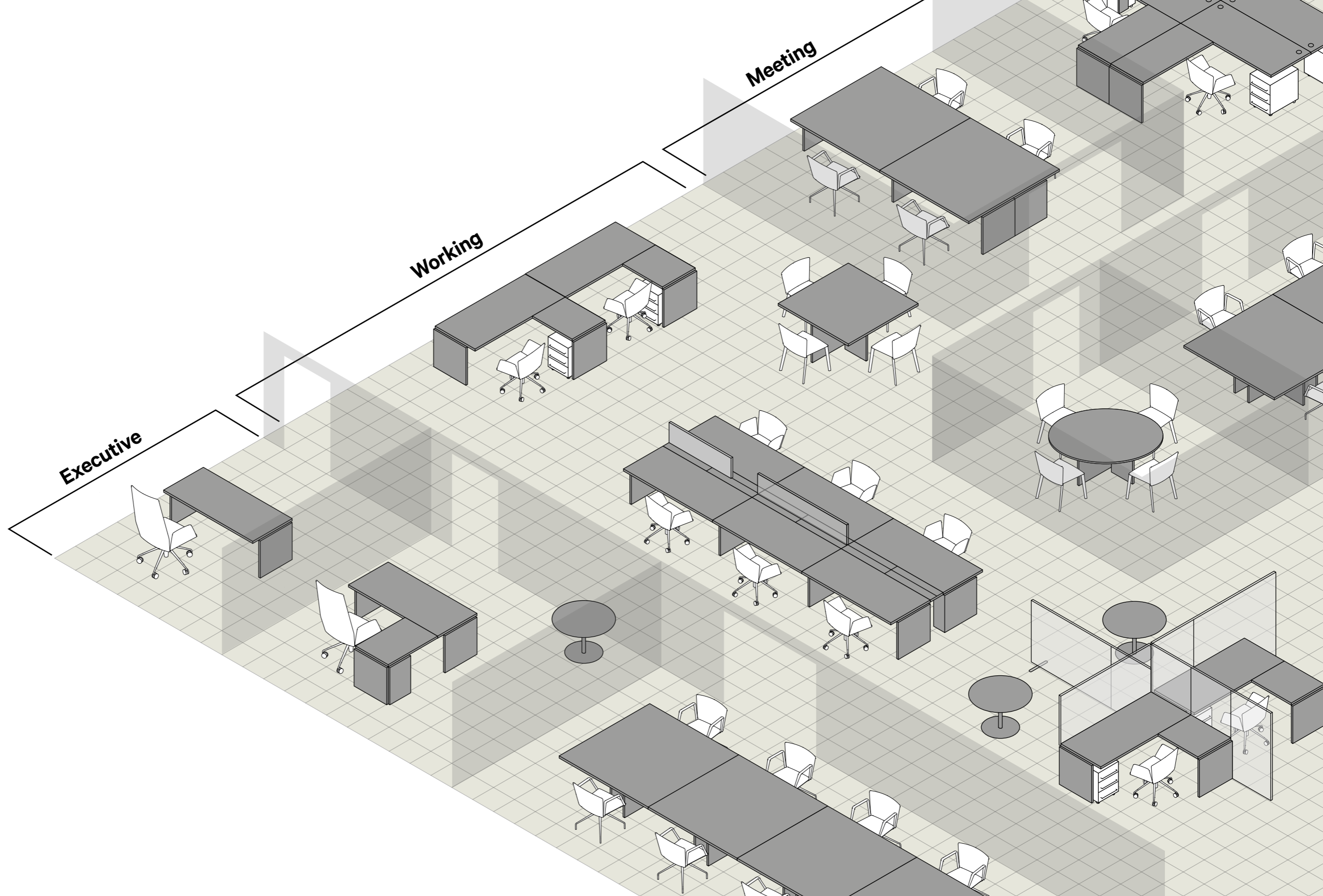
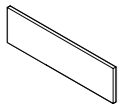
## Base a L



## Base a T



## Schermi



## Elettrificazione

Top access

Canaline sottopiano


Vertebre salita cavi

## Accessori

Schermi da tavolo

Schermi a pavimento

# Basic



Collezione composta da cassettera a 2 o 3 cassetti, contenitore basso con cassetti o vani e armadio con o senza ante.


Un collegamento essenziale ed elegante tra i diversi ambienti, con un'ampia possibilità di scelta cromatica.





# Modus





 Imbottitura opzionale

 Altezza regolabile

 Impilabile e agganciabile

 Seduta girevole

 Braccioli e basamenti opzionali



Seduta con base a cavalletto, impilabile e agganciabile, o con base a 5 razze girevole, con regolazione dell'altezza su ruote o piedini, perfetta per attesa, lavoro, riunione, conferenza, ma anche ospitalità e studio.

La scelta di utilizzare il nylon fuso a iniezione rende la scocca piacevole al tatto e alla vista, garantendo un'elevata resistenza meccanica.







# Pax



 Privacy acustica

 Seduta girevole



Poltrona cocoon dalla forma avvolgente, che protegge dai rumori esterni, con rotazione a 360° e meccanismo di ritorno automatico in posizione, per una fluida relazione con l'ambiente circostante.

Studiata per il migliore sostegno e comfort è composta da singoli cuscini per collo, schiena e seduta, che accolgono il corpo in diverse posizioni.

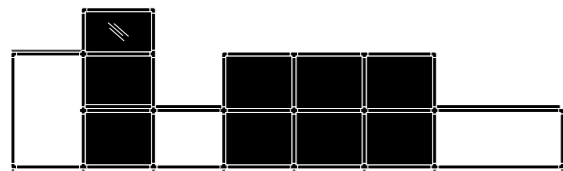
# A space for

**gathering**  
Soluzioni per aree condivise

Uno spazio fluido e multiuso, dove simultaneamente convergono diverse funzioni. Accoglie momenti di apprendimento, incontro, relax e condivisione, come parte importante della giornata lavorativa.



## Soluzioni per aree condivise



**Linea**  
Micro-architettura modulare.



**Modus e Graphis**  
Modus sedia impilabile e Graphis tavolo.



**Archipelago e Laetitia**  
Archipelago seduta dalle forme organiche e Laetitia poltrona confortevole.



**WE**  
Parete industrial.



# Archipelago





Sistema composto da poltrona piccola, media e grande, divano a due o tre posti e una serie di tavolini in due dimensioni e tre diverse altezze, singoli o agganciabili tra loro in un gioco di sovrapposizioni e accostamenti.

Ogni componente è sagomato in modo unico e finemente dettagliato. Le singole isole si possono accostare o agganciare in gruppi, disegnando layout con un approccio inaspettato.





# Laetitia



Poltroncina e divano a due posti dalla linea continua tra schienale e braccioli.

La silhouette sottile racchiude sospesa la morbida seduta, realizzata in poliuretano sagomato a densità differenziata per un elevato comfort.







WE



### 1. Industrial

Una speciale versione Industrial è disponibile con doghe orizzontali in alluminio estruso a filo con i montanti verticali. Il sistema consente il riposizionamento delle doghe in qualsiasi momento, grazie al sistema di aggancio a scomparsa sui montanti verticali.

### 2. Deflection

L'elemento livellatore, anima tecnologica del prodotto, è sede del vetro e permette una regolazione meccanica dello stesso con la massima precisione per compensare l'escursione da terra a soffitto fino a 23 mm e di livellare perfettamente i vetri una volta installati.



### 3. Monitor prenotazione sala

L'integrazione del monitor esterno a ingresso sala permette la prenotazione di uffici privati o sale riunioni.

# A space for

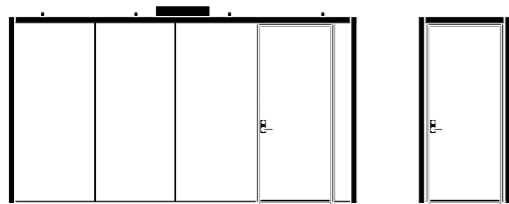
# concentration

Soluzioni per aree di lavoro

Uno spazio in cui le persone si sentono sicure, tranquille, che valorizza il loro stato d'animo. Migliora la privacy, la concentrazione e, soprattutto, permette ai team di trascorrere tempo di qualità insieme.



## Soluzioni per aree di lavoro



### WQube & TQube

Parete divisoria free-standing e phonebooth.



### Beta

Tavoli workstation e meeting.



### Vela


Seduta responsive.




# Beta



 Modularità

 Comfort ergonomico

 Contenitori

 Collegamenti celati

 Alimentazione




1



2

### 1. 2. Cablato

Il sistema, in ogni sua versione, nasconde il cablaggio in maniera leggera e discreta, con tutto a portata di mano.



3

### 3. Ergonomico

L'area centrale del piano è per il lavoro individuale e la laterale è per piccoli incontri di lavoro in squadra. Nella versione in laccato, il bordo smussato assicura il massimo comfort dell'avambraccio.



### Ovunque

Il sistema converte qualsiasi spazio in un ufficio. Il backbone integra in modo completamente nascosto il passaggio di elettrificazione e rete, senza necessità di controsoffitti e computer floor.

### Installazione facile e veloce

La facile opera di tracciatura, la verifica di suddivisione degli spazi, posa degli impianti e la messa in bolla, evita le complessità di montaggio e riducendo i costi.





### Configurazioni

Il sistema si basa su 3 componenti: backbone, scrivanie e accessori che uniti insieme creano infinite possibilità di configurazione e fruibilità introducendo un approccio contemporaneo allo spazio e con un'ampia possibilità di personalizzazione da disegnare a progetto. Nell'ottica di continua evoluzione, spiccano le soluzioni di light meeting e postazioni free-standing rettangolari, implementando un'organizzazione orizzontale e fortemente collaborativa.



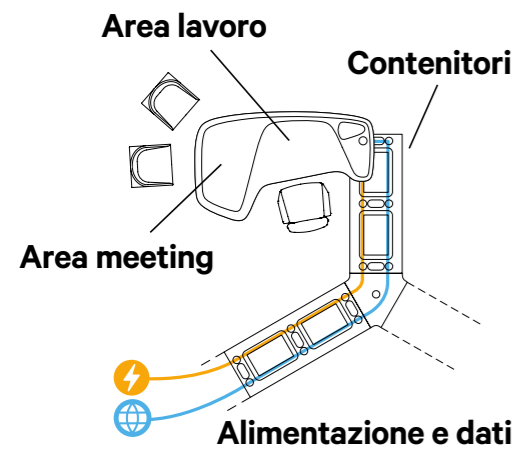
4. Scrivania singola

5. Tavolo meeting rotondo

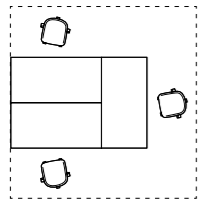
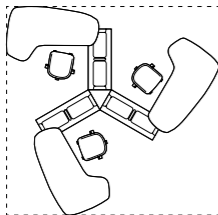
6. Workstation con elettrificazione

7. Tavolo meeting con elettrificazione.





### Efficienza spaziale

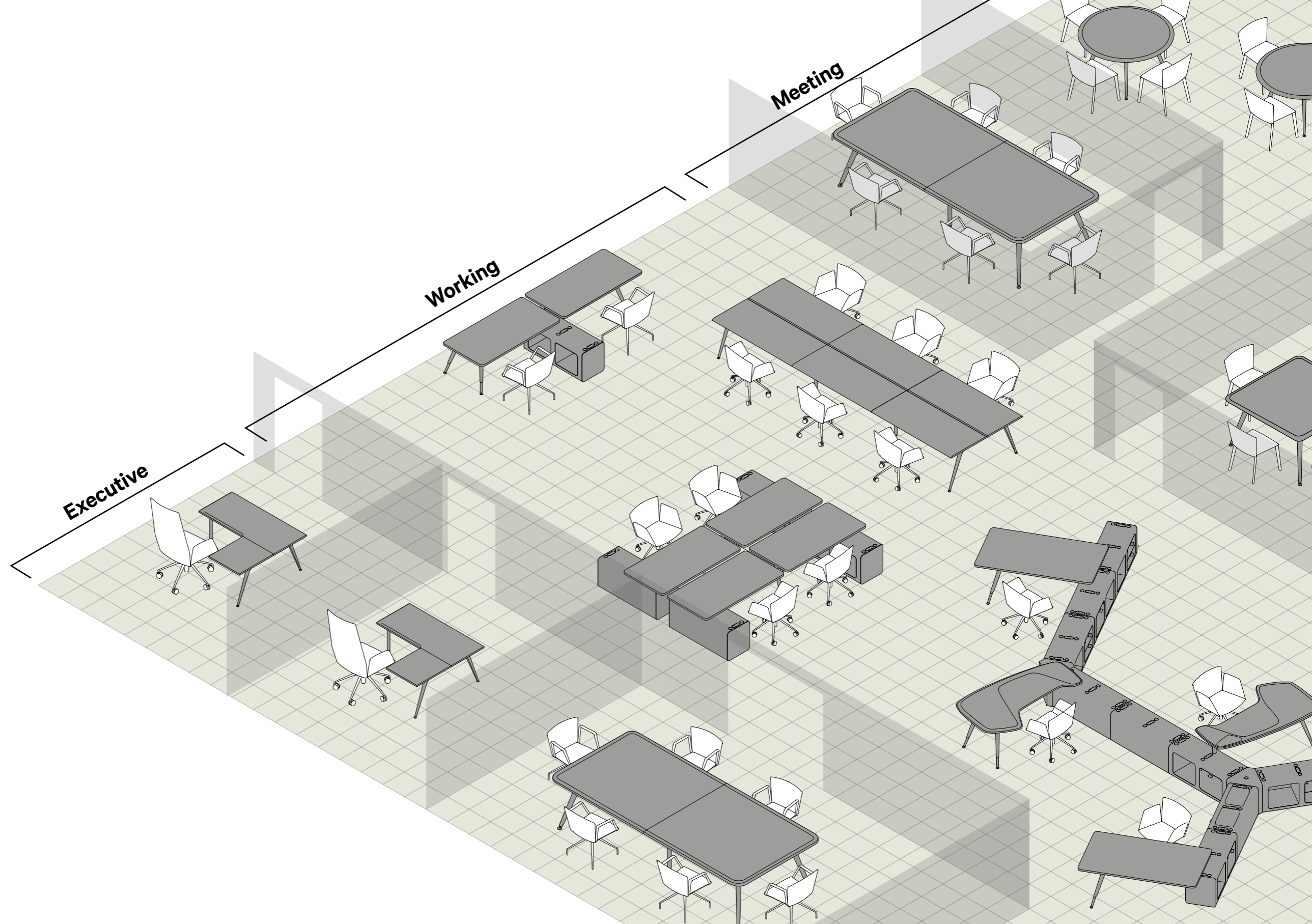
16,3 m<sup>2</sup>16,5 m<sup>2</sup>

### Componenti elettrificazione

- Top access
- Canaline sottopiano
- Carter salita cavi

### Accessori


- Schermi
- Modesty panels
- Tavolini per backbone
- Cuscini per backbone
- Vaschette porta cancelleria








# Vela




 Comfort ergonomico

 Comfort responsive

 Altezza regolabile

 Seduta girevole

 Braccioli, basamenti e schienali opzionali



Famiglia di sedute con slitta, cantilever, 4 gambe in legno, 4 razze fisse su ruote o autoritorno su piedini, 5 razze girevoli su ruote con regolazione dell'altezza. Il bracciolo può essere imbottito o in alluminio, in finitura con la base.

Il sofisticato sistema responsive, nascosto nel corpo della seduta, adegua automaticamente la postura al peso dell'utilizzatore. Una seduta confortevole anche per usi prolungati durante la giornata, senza rinunciare ad un'estetica estremamente elegante, leggerera e discreta.

# A space for

**Leading**  
Soluzioni per uffici direzionali

Uno spazio che permette ai dirigenti di essere più accessibili, disponibili e visibili - di persona e virtualmente - perché i dipendenti sono alla ricerca di un livello più elevato di supporto. Ospita il processo decisionale, di coaching e condivisione di feedback.

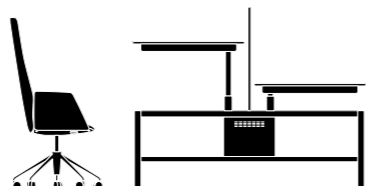


## Soluzioni per uffici direzionali




### Todo Modo e Pons

Todo Modo seduta iconica e Pons divano modulare.



### Vela e Clavis

Vela seduta responsive e Clavis tavolo regolabile in altezza.



### W80

Parete multifunzionale.



### Asymmetrical, T334-T335, PS 142 e Nomos

Asymmetrical e T335 tavoli direzionali, Serie 142 poltroncina accogliente e Nomos tavolo iconico.





# Todo Modo



 Design iconico

 Modularità

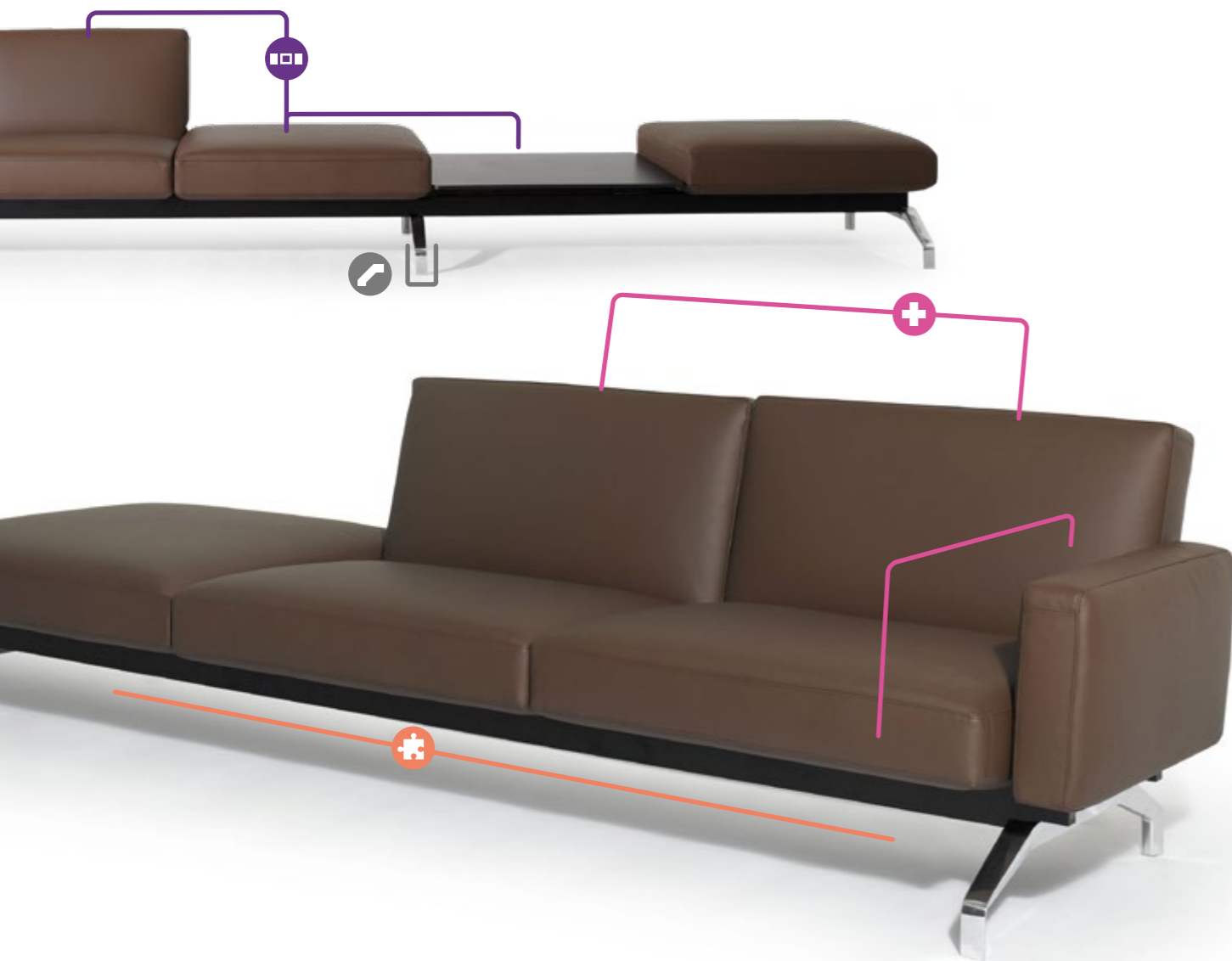
 Schienale reversibile




Ottomana contemporanea, dallo schienale completamente reversibile. L'alternanza tra sedute disponibili con e senza schienale, con libero abbinamento o contrasto del rullo rispetto alla seduta, permette di giocare con il movimento dello stesso, creando layout interattivi.


Le linee nette e pulite, si contrappongono a quelle più sinuose e morbide, creando un oggetto unico e distintivo.


# Pons



 Modularità

 Composizione libera

 Gamba condivisa

 Bracciolo e schienale opzionali



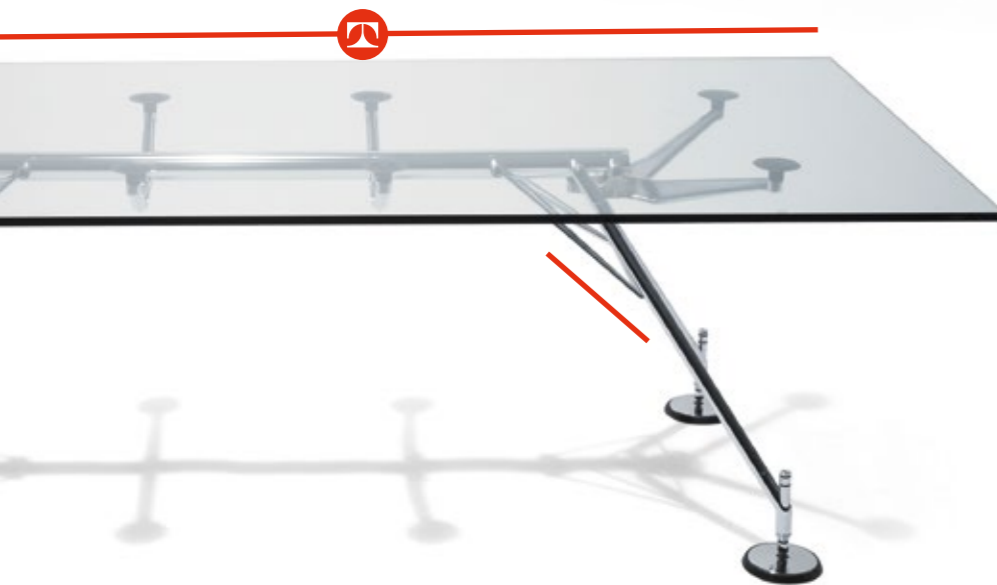
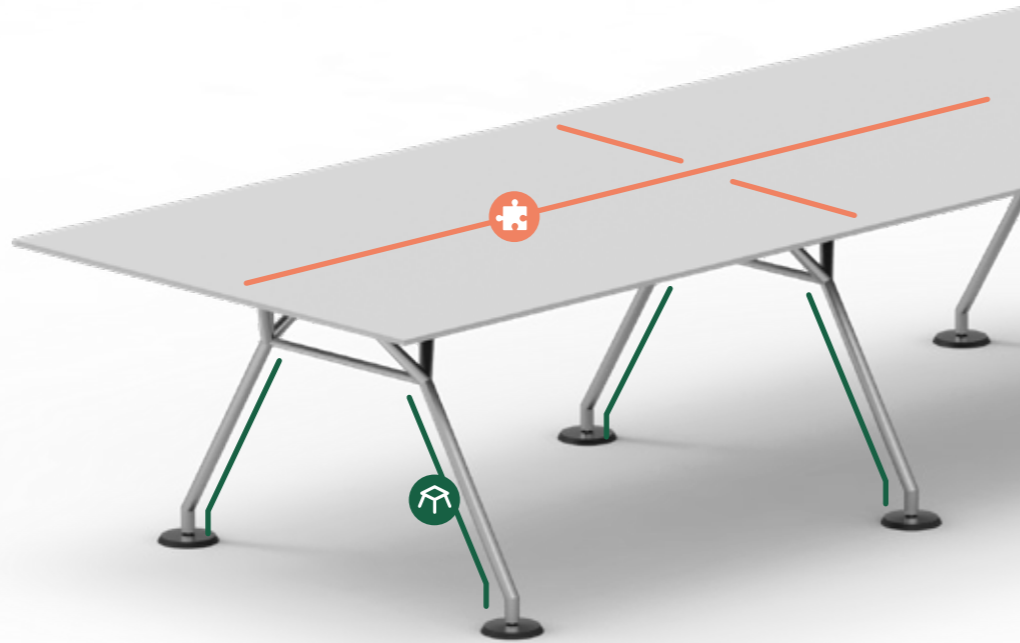
Sistema di divani su barra attrezzabile con tavolino, pouf, seduta, schienale medio o alto, con o senza braccioli, per infinite composizioni in linea o back-to-back. Le imbottiture, a densità differenziata garantiscono il giusto equilibrio tra morbidezza e resistenza al peso, per un sostegno e comfort senza pari.

Il montaggio su barra e la possibilità di condividere la gamba, aprono lunghezze potenzialmente infinite con altrettante soluzioni di design.





# Nomos



Design iconico



Modularità



Solidità



Sistema estremamente solido, versatile e componibile in scrivanie, workstation, meeting, fino ai grandi tavoli riunione con dimensioni su misura. Screen, elettrificazione celata e soluzioni di front office e mensole completano la gamma.

## 1. 2. 3. Estetica zoomorfa

Il piano è condiviso e appoggia su una struttura centrale, in analogia con la struttura del corpo umano.

## 4. Cablaggi

I cavi corrono in una spina dorsale flessibile per la facile accessibilità alle prese elettrificate su piano.



## 5. Piedini

I piedini permettono due altezze del piano, 72 cm e 65 cm, semplicemente assemblandoli con o senza distanziale.

## Accessori

I numerosi accessori caratterizzano il sistema personalizzandolo e aumentandone le performance.





Un sistema di gambe e strutture, messe in condivisione tra i due posti lavoro contrapposti, sostengono il piano e compongono modularmente scrivanie, postazioni lavoro, tavoli meeting di piccole, medie e grandi dimensioni, fino a lunghezze su misura.

6. Scrivania singola elettrificata



7. 10. Workstation con elettrificazione

8. 9. 11. Tavolo meeting con elettrificazione







Strutture cromo e verniciati bianco e nero si arricchiscono anche di un'elegante finitura nichel nero lucido e di quattro varianti cromatiche di verniciatura metallizzata, per un ampio ventaglio di possibilità ricche e raffinate. Piani vetro fumè, essenze ricercate e marmi creano accoglienti tavoli dal grande impatto estetico per un ambiente caldo e naturale.




# PS 148



 Comfort ergonomico

 Due altezze

 Su piedini o ruote





Set di poltroncine in versione più alta e sostenuta, da tavolo e riunione, o più bassa e avvolgente, da salotto, attesa e conversazione.


Schienale e seduta, sono racchiusi nei pannelli verticali che fanno da bracciolo e basamento. Soluzione proporzionata, essenziale e geometrica, con ruote completamente celate all'interno della base.



# W80



-  Privacy acustica
-  Privacy visiva
-  Schermo videoconferenza
-  Modulo lavagna
-  Monitor ingresso sala
-  Pensili / contenitori
-  Altamente accessibile
-  Collegamenti celati
-  Alimentazione




Sistema di pareti divisorie che risponde a tutte le esigenze strutturali, acustiche, di attrezzabilità, personalizzazione e flessibilità necessarie alla definizione degli spazi, garantendo inoltre la riconfigurabilità per future integrazioni.

#### 1 - 2 - 3. Continuità estetica

L'innovativo sistema di aggancio a filo esterno smaterializza la struttura, facendo apparire vetri e pannelli come se fossero sospesi, garantendo continuità visiva tra pannelli di diversi spessori e finiture anche in alternanza tra loro (vetro, legno, metallo, tessuto, cartongesso).

#### 4. Pensili e contenitori

La parete cieca è disponibile in versione con modulazione orizzontale e può essere attrezzata con mensole, pensili e contenitori.



#### 7. Accessori e tecnologia

All'interno dell'intercapedine delle pareti è possibile alloggiare, in uno spessore totale di 80mm, diversi impianti tecnologici tra cui tende, accessori e persino monitor a partire da 10" per prenotazione sala fino ad ampi monitor video-conferenza da 65". È possibile annegare il passaggio di cavi, attrezzature ed elementi tecnici come termostati, controlli elettrici e punti di alimentazione, che restano così completamente celati.

#### 5. Monitor prenotazione sala

L'integrazione del monitor esterno a ingresso sala permette la prenotazione di uffici privati o sale riunioni.


#### 6. Video conferenza


Su richiesta è possibile predisporre su telaio dedicato per l'aggancio di uno o più monitor esterni (fino a 65"), così come può essere sviluppata su misura una soluzione dedicata all-in con monitor e sistemi audio-video, completamente integrati nella parete.





# Asymmetrical



 Piano a scorrimento con accesso prese

 Vano personale con accesso prese

 Contenitori

 Collegamenti celati

 Alimentazione





Collezione di tavoli meeting e scrivanie direzionali che eleva la qualità artigianale ad un'idea più contemporanea della tecnica, celata in forme pure, minimali, tenute in un equilibrio preciso e rarefatto.


### 1. 2. Finiture d'eccellenza

I piani in essenza o laccato e le basi in laccato, essenza o marmo, sono liberamente combinabili tra loro.




### 2. 6. Cablaggio

Il cablaggio da pavimento corre all'interno delle basi di supporto e del contenitore laterale, mentre le prese sono immediatamente accessibili con lo slittamento dei top di testa dei tavoli meeting e all'interno del vano di servizio.





7



8

### 7. 8. Meeting rettangolare

Le due basi, di diversa lunghezza e larghezza l'una dall'altra, seguono armonicamente la forma asimmetrica del tavolo, in cui un solo angolo è realmente a 90°.



9

### 9. Scrivania

La scrivania svetta a sbalzo sul contenitore con un effetto imponente e slanciato. Il cablaggio da pavimento corre all'interno del contenitore laterale, mentre le prese sono immediatamente accessibili all'interno del vano personale di servizio incassato nella scrivania. Il vano funge anche da sottomanico con finitura in pelle ed è completamente esplorabile per avere tutto a portata di mano.




10

### 10. Meeting ovale

La sagoma asimmetrica appoggia sulla base cilindrica spostata eccentricamente verso il bordo. Le sezioni irregolari sono raccordate da eleganti giunti metallici, per un effetto grafico unico.

# Cento




La collezione è composta da contenitore o libreria in 3 altezze modulabili e combinabili con ante a battente, cassetti, cassettoni o semplicemente a giorno.

Minimale e senza elementi fortemente caratterizzanti, il prodotto è riconoscibile a prima vista grazie all'alto livello di manifattura delle tecniche tradizionali di artigianato del legno.



# T334-T335



Tavolo rotondo e ovale disponibili in 3 diverse dimensioni e due diverse altezze del piano, alto e basso, insieme a una speciale versione ultra-bassa da coffee table.

### 1. Finiture d'eccellenza

I piani in laccato brillante di massima qualità.

### 2. Gambe

Le gambe sono opzionalmente gemellate, per aumentare la stabilità e arricchire il disegno nei grandi tavoli board room su misura.

### 3. Piani

I piani sono formati da porzioni di circonferenza collegate da delicate giunzioni in alluminio, per un design rigoroso con una spiccata personalità.

### 4. Cablaggio

Il cablaggio corre lungo la gamba fino a raggiungere i top access, in finitura con il piano.







I tavoli riunione sono disponibili in due altezze del piano: la più bassa marca ulteriormente la lunghezza e l'imponenza del prodotto, abbinandosi perfettamente agli scenari orizzontali dell'ufficio moderno, e la versione più alta, che permette invece l'utilizzo dei tavoli ad altezza di normali scrivanie.





# PS 142



 Iconic design


 Due altezze

 Su piedini o ruote



Poltroncine grafiche e caratterizzanti, in versione più alta e sostenuta, da tavolo o riunione, o più bassa e avvolgente, da salotto, attesa o conversazione.

L'elemento distintivo è il taglio centrale che rende lo schienale, già morbido e sostenuto, anche flessibile e adattabile alla postura dei diversi utilizzatori.





Utilizziamo la nostra esperienza senza paura di cambiare, innovare ed evolvere; per rispondere alle esigenze di oggi con le soluzioni nuove pionieri della tecnologia e la veicoliamo attraverso il design e la tecnica rendendola più vicina ai bisogni reali di chi lavora. Certo, progettiamo arredi responsive, sistemi flessibili, domotica integrata. Ma soprattutto, creiamo soluzioni che aiutano le persone a sentirsi più vicine fra loro, al lavoro che fanno, agli obiettivi che devono raggiungere e ai valori dell'azienda.

**E questo per noi,  
è il risultato più importante.**

**Coordinated by**

Tecno Marketing & Communication dept.  
marketing@tecnospa.com

**Render**

Truetopia

**Tecno spa**

Piazza XXV Aprile 11  
20154 Milan – Italy

**Headquarters**

Via Milano 28  
22066 Mariano Comense – Italy  
E info@tecnospa.com  
T +39 031 75381  
F +39 031 7538220

**tecnospa.com**





[tecnospa.com](http://tecnospa.com)

